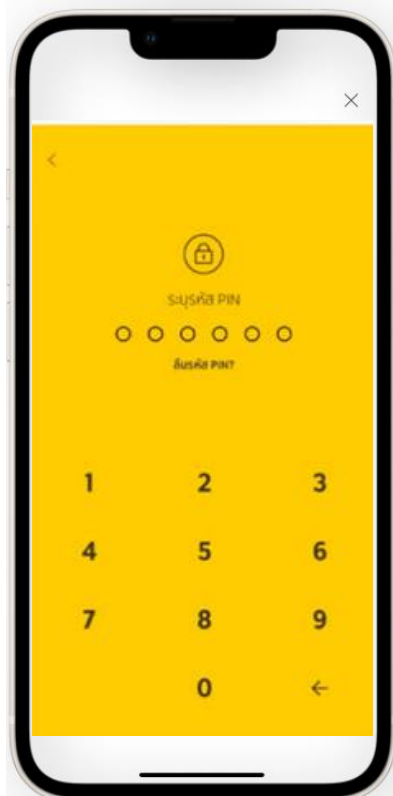


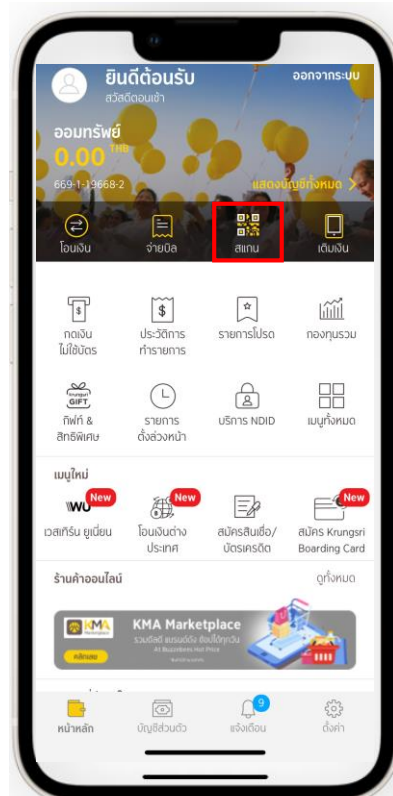
การชำระเบี้ยประกันผ่าน Application KMA page1



1. เข้าแอป KMA



2. ใส่รหัส PIN เพื่อ Log in
เข้าระบบ KMA



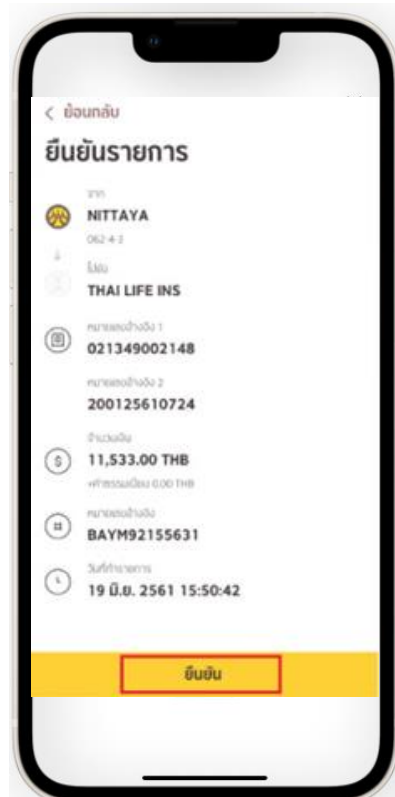
3. กดเลือกเมนู “สแกน”



4. สามารถสแกน QR หรือ
Barcode จากใบแจ้งเบี้ย
ประกันภัยถึงกำหนดชำระ



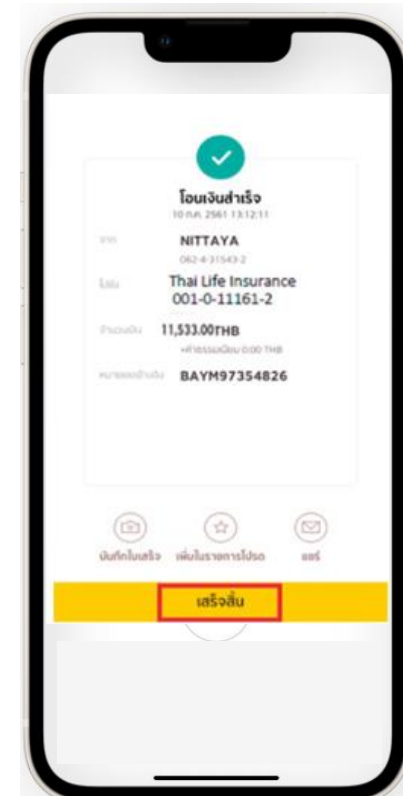
5. ระบบจะแสดงข้อมูล
ให้ตรวจสอบ โปรดดู
รายละเอียดและกด
“ถัดไป”



6. ตรวจสอบความถูกต้องของข้อมูลอีกครั้ง หากถูกต้อง กด “ยืนยัน”



7. ใส่รหัส PIN เพื่อยืนยันการชำระเงิน



8. เมื่อทำรายการสำเร็จ จะได้รับ e-Slip โดยระบบจะบันทึกให้โดยอัตโนมัติ กด “เสร็จสิ้น” เพื่อจบรายการ