

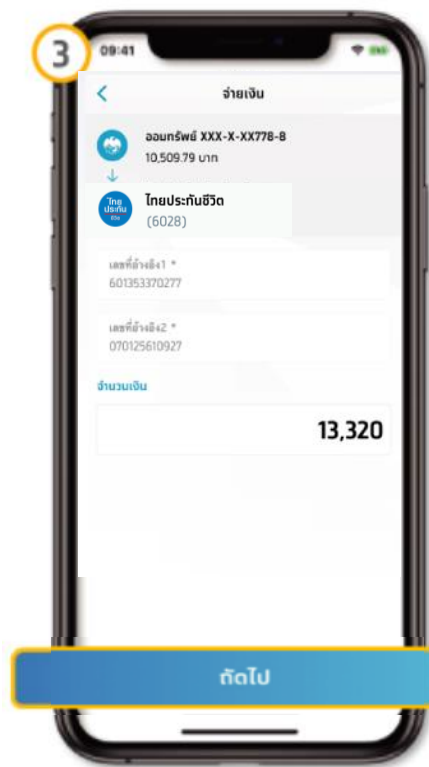
การชำระเบี้ยประกันผ่าน Application Krungthai NEXT



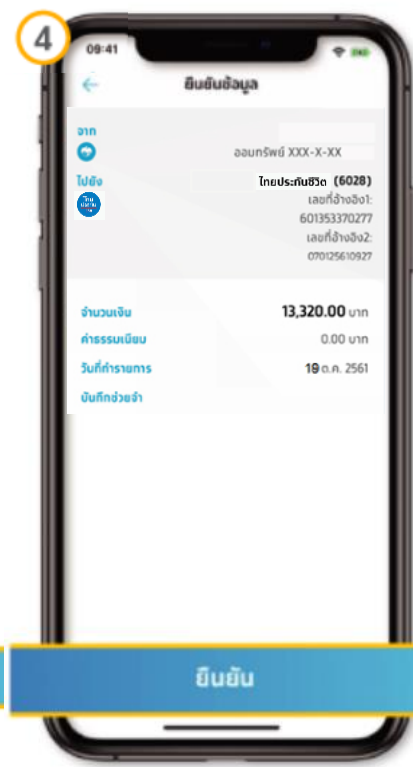
1. เข้าแอป Krungthai NEXT กด “สแกน” บนหน้าแรก



2. สามารถสแกน QR หรือ Barcode จากใบแจ้งเบี้ยประกันภัยถึงกำหนดชำระ



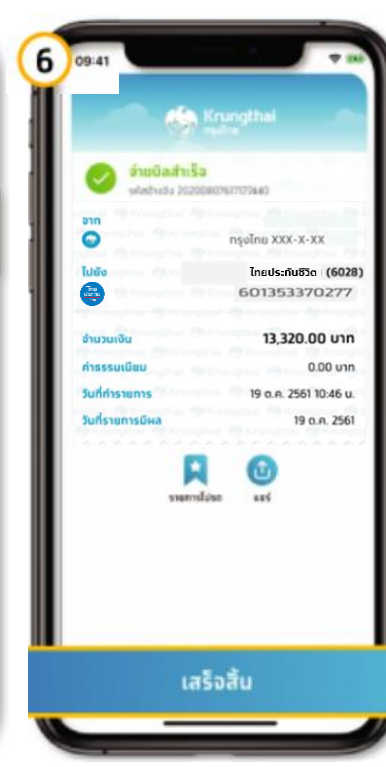
3. ระบบจะแสดงข้อมูลให้ตรวจสอบ โปรดดูรายละเอียดและกด “ถัดไป”



4. ตรวจสอบความถูกต้องของข้อมูลอีกครั้ง หากถูกต้อง กด “ยืนยัน”



5. ใส่รหัส PIN เพื่อยืนยันการชำระเงิน



6. เมื่อทำการสำเร็จจะได้รับ e-Slip โดยระบบจะบันทึกให้โดยอัตโนมัติ